




POKA YOKE防错法 (在线课程)


POKA YOKE防错法 (在线课程)


 在线课程

 随时学习

 参训证明

 线上学习

 2 课程模块

 随时线上学习

课程编号: CNEL-QT12

状态: 08.09.2024. 所有当前信息可在<https://www.tuv-academy.cn/s/CNEL-QT12>找到

防错法 (Poka-Yoke) 的特点是自动全检产品, 但又不会增加作业者负担, 低成本、低投入, 快速实时反馈。本门课程从防错法的基础知识、防错步骤以及防错的方法等方面给大家做讲解。

课程助益

- 了解Poka Yoke 的基本原理及应用;
- 掌握Poka Yoke的五大思路、十大法则、四种模式;
- 学到如何找到那些可能忽视的损失及如何从纠正措施报告中迅速获得反馈信息, 并制定防错方案
- 发现过程改善的价值, 预防优于检验

目标群体

- 生产总监
- 质量总监
- 设计总监
- 生产管理部、质量部、技术部等经理、主管
- 精益技术推动经理、主管、工程师
- 生产车间主管、技术员、班组长等现场管理人员

参课要求

不限

课程大纲

Section I 防错法基础知识

- Why: 为什么需要防错?
- What: 什么是防错?
- Who: 谁来做防错?
- When: 何时做防错?
- Where: 哪些情形要做防错?

Section II 防错过程

- 确定问题 PFMEA 流程图 防错的优先级
- 分析问题 错误的分析
- 制定解决方案 防错的两种解决方案 防错的功能 六种常见的防错装置 防错思路
- 计划解决方案 防错等级
- 实施方案
- 评估与标准化

温馨提示

课时: 38分钟

活动概述和预订

现在可以直接在网上预订您所需的日期, 请登录<https://www.tuv-academy.cn/s/CNEL-QT12>, 并可从中获益:

- 快速预订过程
- 个人客户账户
- 多名参与者同时预订

另外, 您还可以通过传真或电子邮件预订

订购表格 Page 1/3

I HEREBY BINDING REGISTRATION FOR THE FOLLOWING SEMINAR:

POKA YOKE防错法 (在线课程)

课程编号: CNEL-QT12

Please choose an appointment you would like to book:

01.01.2024 - 31.12.2099, | 活动编号: CNEL-QT12
¥93.87 净价, 不含增值税 ¥99.50 (总价, 含增值税)

更多关于排期信息, 详情请见<https://www.tuv-academy.cn/s/CNEL-QT12>

请通过传真或电子邮件将表格的**所有页面**发送给我们, 以此报名该培训

电子邮件: webshop-cn@tuv.com

请在下一页输入您的订单信息

订购表格 Page 2/3

- 我是以个人消费者身份预订（个人客户）
 我是以公司/公共机构的身份预订（企业客户）

发票地址

这些数据将用于订单确认和开具发票

公司或当局名称:

所属部门 (可选):

街道和门牌号:

邮政编码:

城市名称:

您的内部采购订单号:

增值税 (可选):

您可以在这里输入由贵司确定的内部采购订单号码
(SAP号码等), 该号码将会显示在发票上

您的联系方式

这些数据将用于订单确认和开具发票

称谓:

名字:

姓氏:

电子邮件地址:

电话号码:

参训人信息

我将亲自参加研讨会（联系信息如上述所示）

以下人员将参与此研讨会：

如参加者不是您，而是其他人，请完善信息

称谓:

名字:

姓氏:

电子邮件地址:

电话号码:

出生日期 (可选):

出生地点 (可选):

支付方式: 发票

取消政策请详见附件的条款

我在此接受主办方的以下一般商业条款 (<https://www.tuv-academy.cn/agb>)

地点, 培训日期

签名

请通过传真或电子邮件将表格的**所有页面**发送给我们，以此报名该培训

电子邮件: webshop-cn@tuv.com